

WING Arm Gate

Automated Arm Gate System

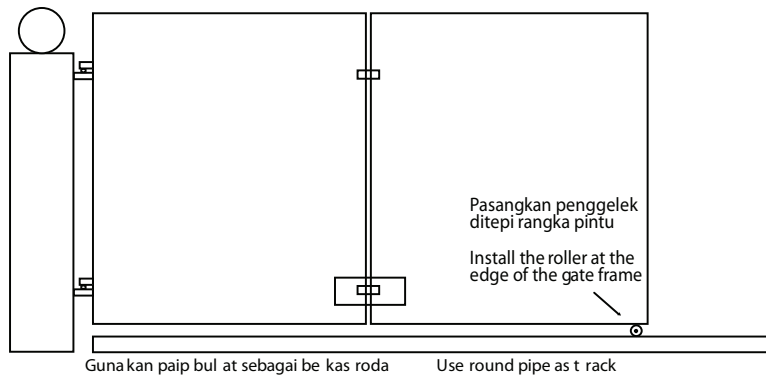


Cara & Dimensi Pemasangan Bebola & Penggelek untuk pintu berlipat

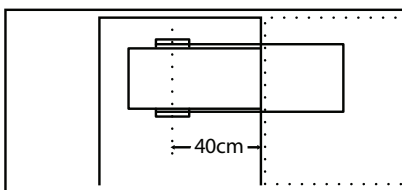
Methods and Dimensions bearing & roller installation on folding gates

Jarak antara tiang ke rangka pintu > 70mm untuk membolehkan pintu buka secara luas

The distance between the pillar and the gate frame > 70mm to allow for wide opening of the gate

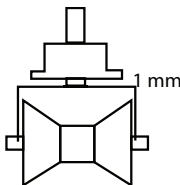


Celah antara 2 rangka pintu dirapatkan sepenuhnya supaya pintu ditutup lurus



Jarak antara pusat bebola ke tepi rangka pintu = 40mm

The distance from the centre of the bearing to the edge of the gate pillar = 40mm



Tinggalkan jurang 1mm untuk membolehkan penggelek berputar secara bebas

Allow 1mm gap to allow for roller to swivel freely